



ФЕДЕРАЛЬНАЯ СЛУЖБА
ГОСУДАРСТВЕННОЙ СТАТИСТИКИ

Итоги Выборочного наблюдения качества и доступности услуг во Владимирской области



в 2021 году



ФЕДЕРАЛЬНАЯ СЛУЖБА
ГОСУДАРСТВЕННОЙ СТАТИСТИКИ

ИТОГИ ВЫБОРОЧНОГО НАБЛЮДЕНИЯ КАЧЕСТВА И ДОСТУПНОСТИ УСЛУГ

во Владимирской области

в 2021 году

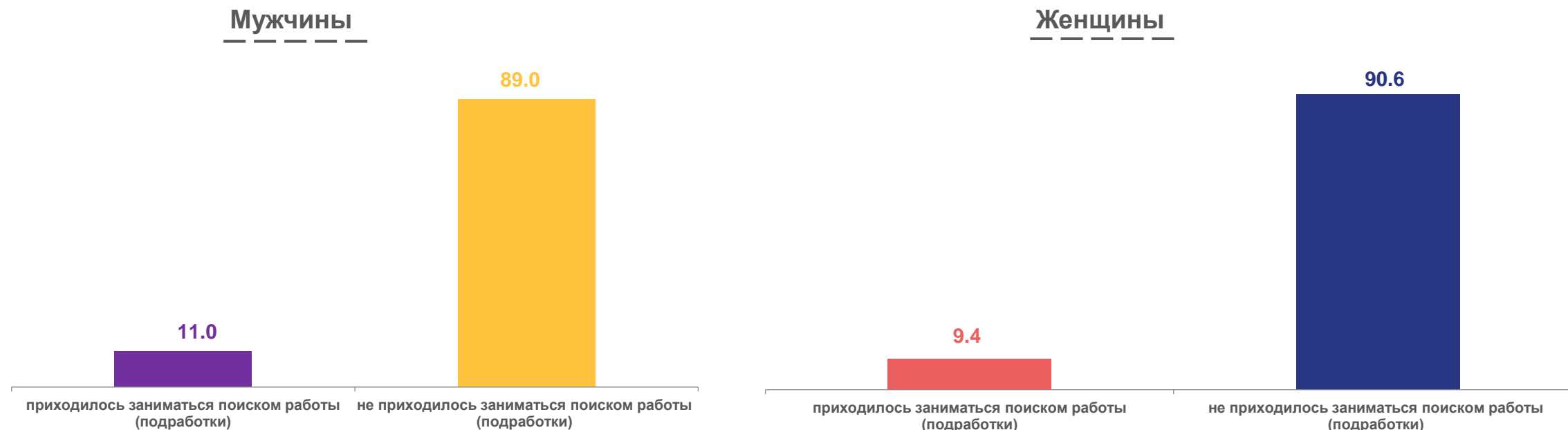
- 01 КАЧЕСТВО И ДОСТУПНОСТЬ УСЛУГ В СФЕРЕ СОДЕЙСТВИЯ ЗАНЯТОСТИ НАСЕЛЕНИЯ
- 02 КАЧЕСТВО И ДОСТУПНОСТЬ УСЛУГ В СФЕРЕ ЗДРАВООХРАНЕНИЯ
- 03 КАЧЕСТВО И ДОСТУПНОСТЬ УСЛУГ В СФЕРЕ ОБРАЗОВАНИЯ
- 04 КАЧЕСТВО И ДОСТУПНОСТЬ УСЛУГ В СФЕРЕ СОЦИАЛЬНОГО ОБСЛУЖИВАНИЯ НАСЕЛЕНИЯ



КАЧЕСТВО И ДОСТУПНОСТЬ УСЛУГ В СФЕРЕ СОДЕЙСТВИЯ ЗАНЯТОСТИ НАСЕЛЕНИЯ

В ПРОЦЕНТАХ

Данные на респондентов в возрасте 16 лет и более, в том числе которым приходилось или не приходилось заниматься поиском работы(подработки) в 2020-2021 годах*



*за исключением неработающих лиц, достигших общеустановленного предпенсионного или пенсионного возраста, не желающих иметь дополнительную работу, в первом полугодии 2021 года.



КАЧЕСТВО И ДОСТУПНОСТЬ УСЛУГ В СФЕРЕ ЗДРАВООХРАНЕНИЯ

В ПРОЦЕНТАХ

Регулярно проходят диспансеризацию
(профилактические медицинские осмотры)¹

54,7%

Делают всегда

35,5%

Делают редко, по возможности


9,8%

Никогда не делают

Удовлетворенность работой поликлиники,
к которой прикреплены члены домохозяйства¹



¹Домохозяйства, указавшие сведения по работе медицинских организаций



КАЧЕСТВО И ДОСТУПНОСТЬ УСЛУГ В СФЕРЕ ОБРАЗОВАНИЯ

В ПРОЦЕНТАХ

Удовлетворенность работой
общеобразовательной организации
в 2020/2021 учебном году, в целом¹

19,0%

Полностью удовлетворены

76,1%

Скорее удовлетворены

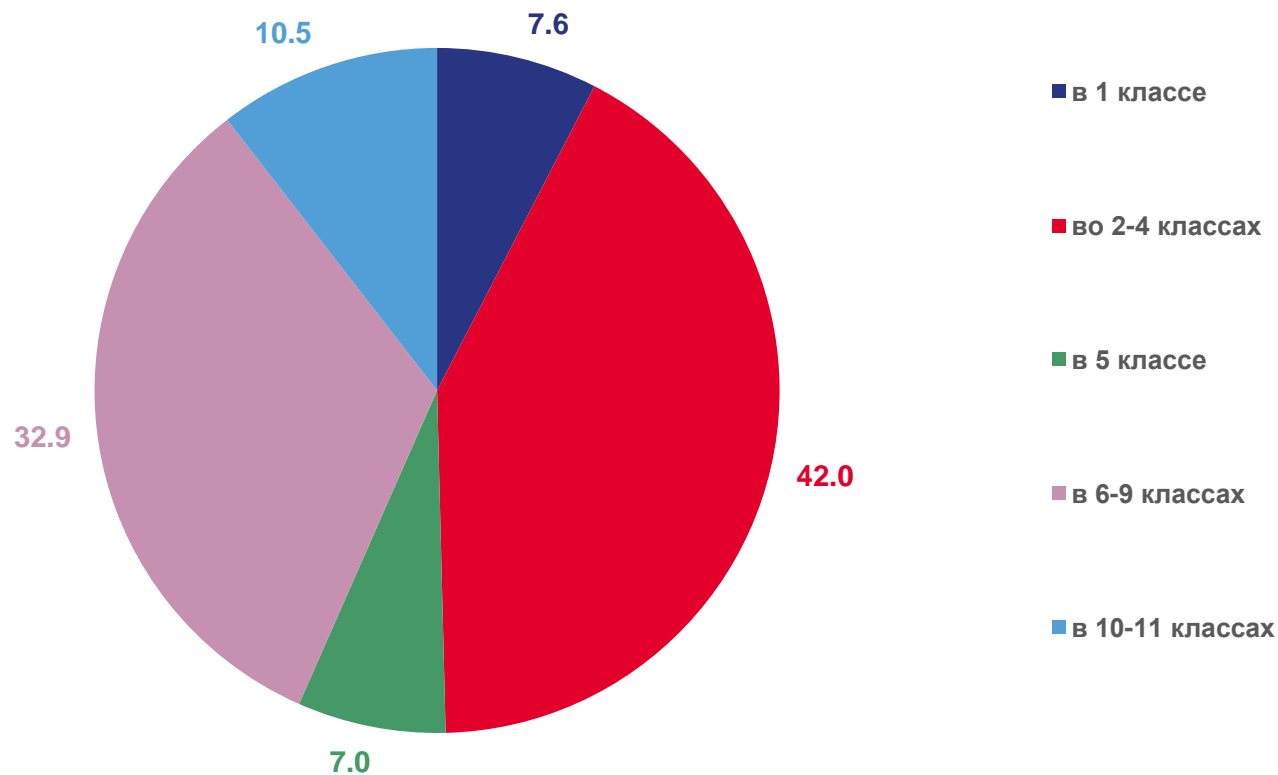
4,1%

Скорее не удовлетворены

0,8%

Совершенно не удовлетворены

Дети обучавшиеся в общеобразовательной организации
в 2020/2021 учебном году



¹ За исключением, обучавшихся на дому в течение всего учебного года



КАЧЕСТВО И ДОСТУПНОСТЬ УСЛУГ В СФЕРЕ СОЦИАЛЬНОГО ОБСЛУЖИВАНИЯ НАСЕЛЕНИЯ

В ПРОЦЕНТАХ

Домохозяйства нуждавшиеся в помощи для решения вопросов

2,6%

Пенсионного обеспечения

6,4%

Оформления льгот и субсидий

0,9%

Реабилитации инвалидов

0,1%

Социального обслуживания

14,6%

Оформления пособий и материнского капитала

77,2%

Помощь не требовалась

Домохозяйства, обращавшиеся за содействием в решении каких-либо социальных вопросов в государственные учреждения

